



ФЕДЕРАЛЬНАЯ СЛУЖБА
ГОСУДАРСТВЕННОЙ СТАТИСТИКИ

О ДЕЯТЕЛЬНОСТИ АВТОМОБИЛЬНОГО ТРАНСПОРТА ЛИПЕЦКОЙ ОБЛАСТИ



в январе-марте 2023 года



ФЕДЕРАЛЬНАЯ СЛУЖБА
ГОСУДАРСТВЕННОЙ СТАТИСТИКИ

О деятельности автомобильного транспорта Липецкой области

в январе-марте 2023 года^{1);2)}

- 01 ПЕРЕВЕЗЕНО ГРУЗОВ ГРУЗОВЫМ АВТОМОБИЛЬНЫМ ТРАНСПОРТОМ ЛИПЕЦКОЙ ОБЛАСТИ
- 02 ГРУЗООБОРОТ ГРУЗОВОГО АВТОМОБИЛЬНОГО ТРАНСПОРТА ЛИПЕЦКОЙ ОБЛАСТИ .
- 03 ДЕЯТЕЛЬНОСТЬ ПАССАЖИРСКОГО АВТОМОБИЛЬНОГО ТРАНСПОРТА ЛИПЕЦКОЙ ОБЛАСТИ
- 04 СВЕДЕНИЯ О ДОРОЖНО-ТРАНСПОРТНЫХ ПРОИСШЕСТВИЯХ
- 05 КОЛИЧЕСТВО ПОСТРАДАВШИХ ПРИ ДОРОЖНО-ТРАНСПОРТНЫХ ПРОИСШЕСТВИЯХ

¹⁾ Ежемесячные данные оперативной статистики.

²⁾ В отдельных случаях незначительные расхождения между итогом и суммой слагаемых объясняются округлением данных.



ПЕРЕВЕЗЕНО ГРУЗОВ ГРУЗОВЫМ АВТОМОБИЛЬНЫМ ТРАНСПОРТОМ ЛИПЕЦКОЙ ОБЛАСТИ¹⁾

ТЫС. ТОНН

Перевезено грузов

в марте 2023 года

776,0 ТЫС.
ТОНН

к соответствующему периоду
2022 года

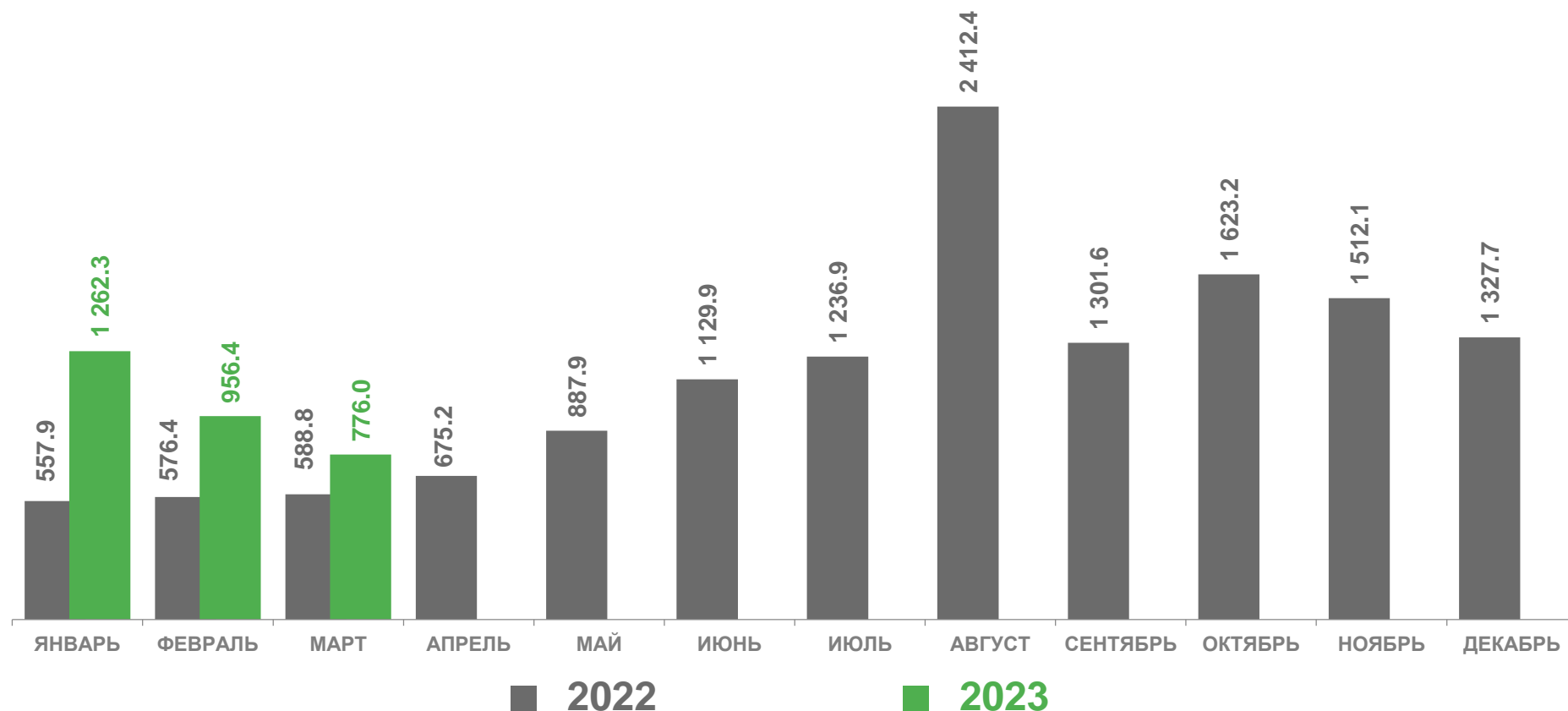
131,8%

в январе-марте 2023 года

2 994,8 ТЫС.
ТОНН

к соответствующему периоду
2022 года

173,8%



¹⁾ Без субъектов малого и среднего предпринимательства и организаций со средней численностью работников до 15 человек, не являющихся субъектами малого предпринимательства.



ПЕРЕВЕЗЕНО ГРУЗОВ ГРУЗОВЫМ АВТОМОБИЛЬНЫМ ТРАНСПОРТОМ ЛИПЕЦКОЙ ОБЛАСТИ¹⁾

В % К СООТВЕТСТВУЮЩЕМУ ПЕРИОДУ ПРЕДЫДУЩЕГО ГОДА

Перевезено грузов

в марте 2023 года

776,0 ТЫС.
ТОНН

к соответствующему периоду
2022 года

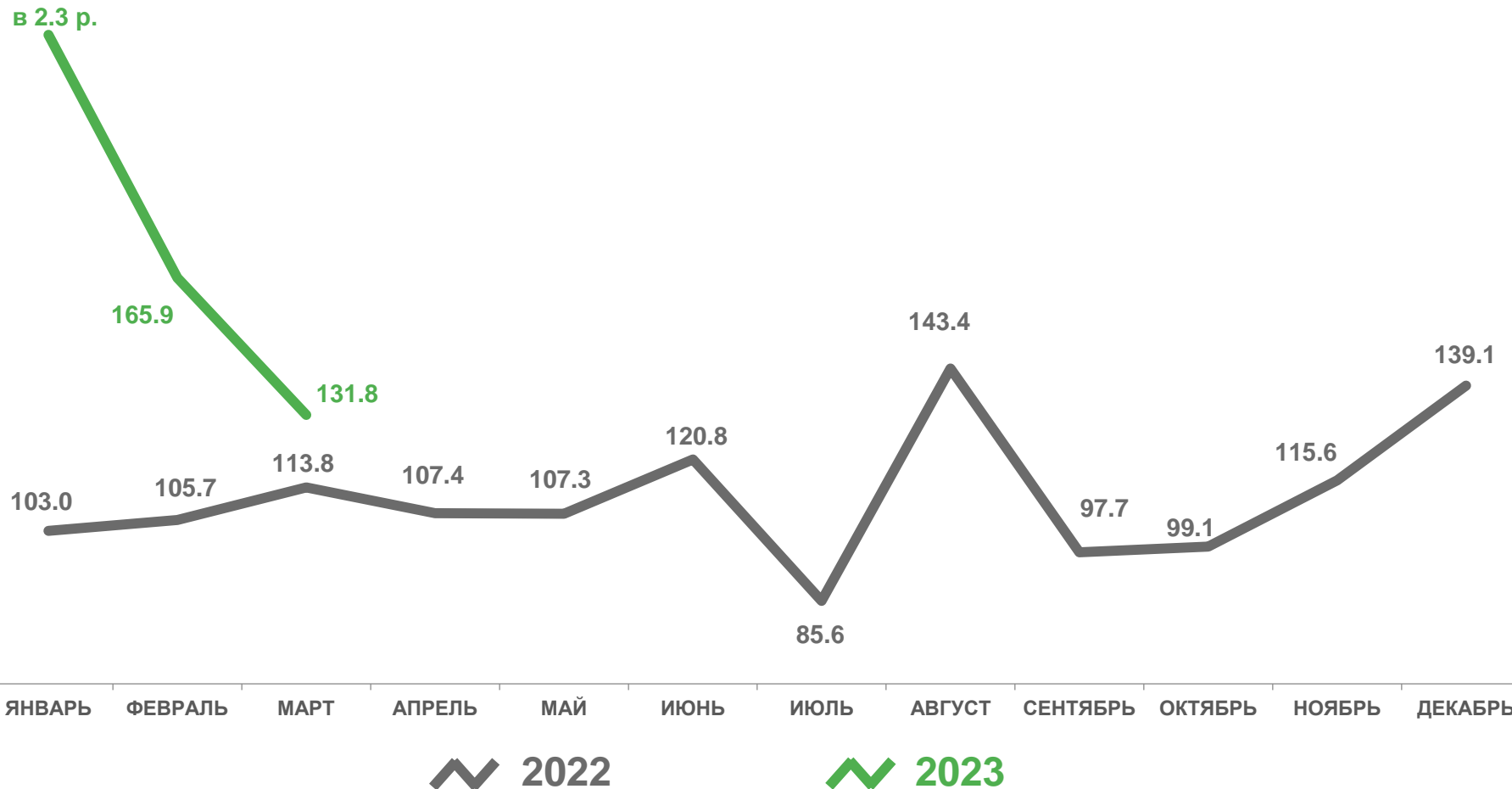
131,8%

в январе-марте 2023 года

2 994,8 ТЫС.
ТОНН

к соответствующему периоду
2022 года

173,8%



¹⁾ Без субъектов малого и среднего предпринимательства и организаций со средней численностью работников до 15 человек, не являющихся субъектами малого предпринимательства.



ГРУЗОБОРОТ ГРУЗОВОГО АВТОМОБИЛЬНОГО ТРАНСПОРТА ЛИПЕЦКОЙ ОБЛАСТИ¹⁾

МЛН Т-КМ

Грузооборот

в марте 2023 года

86,9
МЛН
Т-КМ

к соответствующему периоду
2022 года

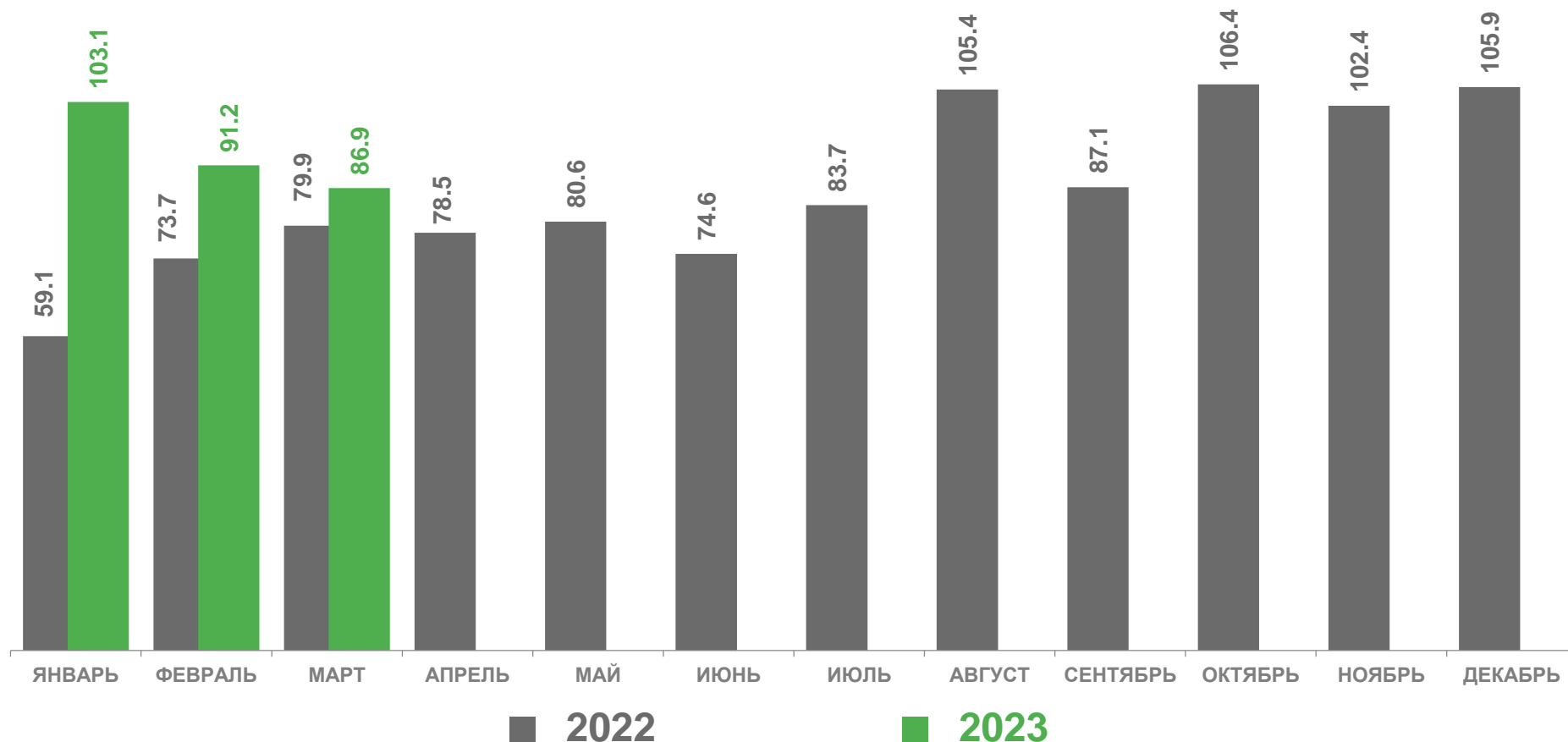
108,8%

в январе-марте 2023 года

281,2
МЛН
Т-КМ

к соответствующему периоду
2022 года

132,2%



¹⁾ Без субъектов малого и среднего предпринимательства и организаций со средней численностью работников до 15 человек, не являющихся субъектами малого предпринимательства.



ГРУЗОБОРОТ ГРУЗОВОГО АВТОМОБИЛЬНОГО ТРАНСПОРТА ЛИПЕЦКОЙ ОБЛАСТИ¹⁾

В % К СООТВЕТСТВУЮЩЕМУ ПЕРИОДУ ПРЕДЫДУЩЕГО ГОДА

Грузооборот

в марте 2023 года

86,9 МЛН
Т-КМ

к соответствующему периоду
2022 года

108,8%

в январе-марте 2023 года

281,2 МЛН
Т-КМ

к соответствующему периоду
2022 года

132,2%



¹⁾ Без субъектов малого и среднего предпринимательства и организаций со средней численностью работников до 15 человек, не являющихся субъектами малого предпринимательства.



ДЕЯТЕЛЬНОСТЬ ПАССАЖИРСКОГО АВТОМОБИЛЬНОГО ТРАНСПОРТА ЛИПЕЦКОЙ ОБЛАСТИ¹⁾

ТЫС. ЧЕЛОВЕК

Перевезено пассажиров

в марте 2023 года

7 897,2
тыс. человек

к соответствующему периоду
2022 года

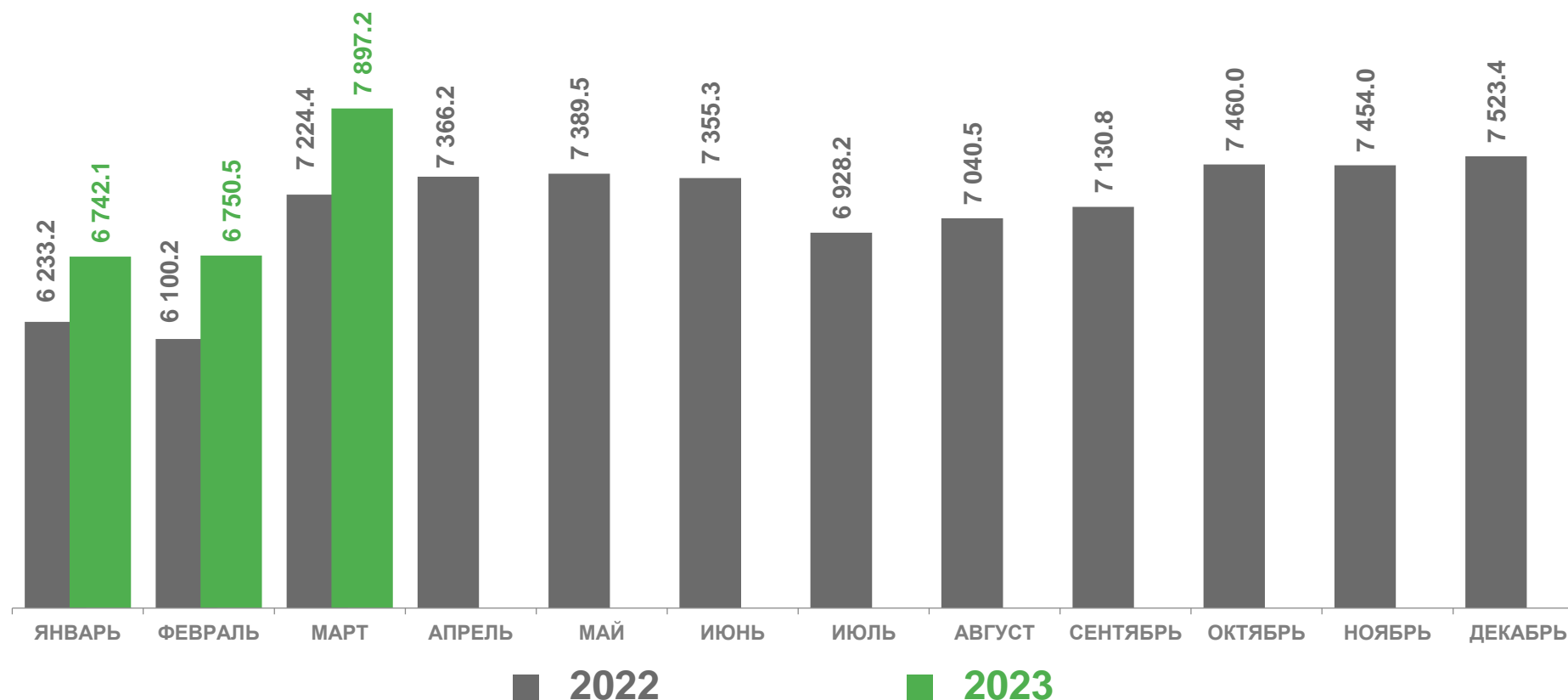
109,3%

в январе-марте 2023 года

21 389,8
тыс. человек

к соответствующему периоду
2022 года

109,4%



¹⁾ Данные приведены по юридическим лицам и индивидуальным предпринимателям (включая субъекты малого предпринимательства), осуществляющим перевозки пассажиров на коммерческой основе на маршрутах регулярного сообщения.
Данные за февраль 2023 г. уточнены в связи с уточнением респондентами ранее представленных оперативных данных.



ДЕЯТЕЛЬНОСТЬ ПАССАЖИРСКОГО АВТОМОБИЛЬНОГО ТРАНСПОРТА ЛИПЕЦКОЙ ОБЛАСТИ¹⁾

В % К СООТВЕТСТВУЮЩЕМУ ПЕРИОДУ ПРЕДЫДУЩЕГО ГОДА

Перевезено пассажиров

в марте 2023 года

7 897,2 тыс. человек

к соответствующему периоду 2022 года

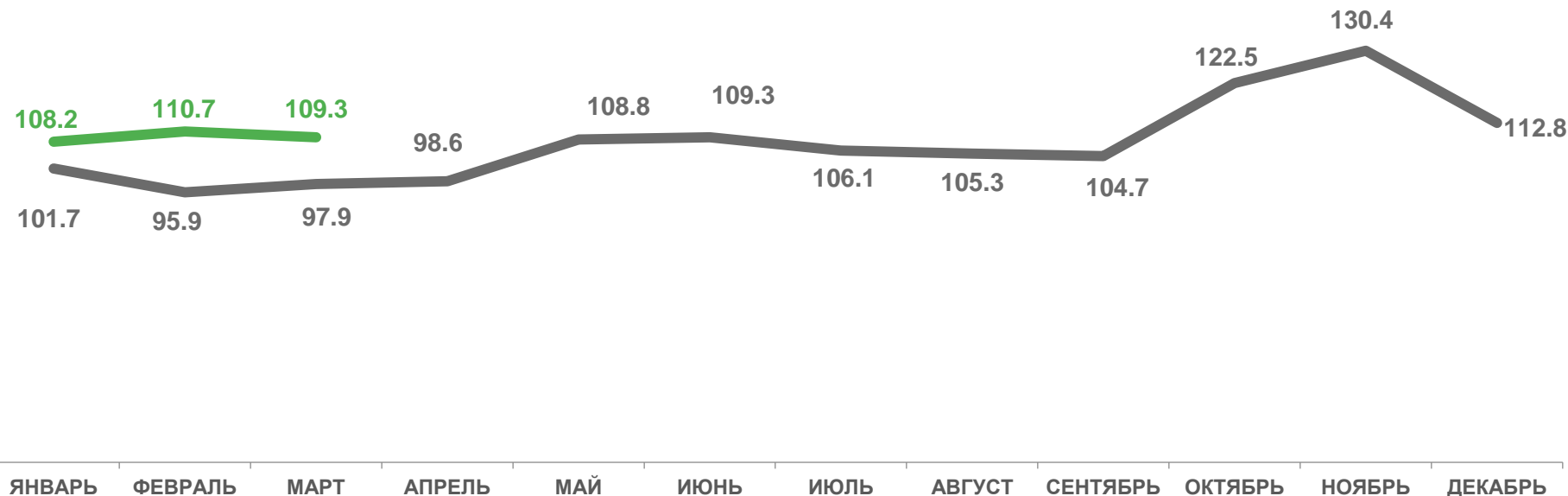
109,3%

в январе-марте 2023 года

21 389,8 тыс. человек

к соответствующему периоду 2022 года

109,4%



2022

2023

¹⁾ Данные приведены по юридическим лицам и индивидуальным предпринимателям (включая субъекты малого предпринимательства), осуществляющим перевозки пассажиров на коммерческой основе на маршрутах регулярного сообщения.



ДЕЯТЕЛЬНОСТЬ ПАССАЖИРСКОГО АВТОМОБИЛЬНОГО ТРАНСПОРТА ЛИПЕЦКОЙ ОБЛАСТИ¹⁾

МЛН ПАСС-КМ

Пассажирооборот

в марте 2023 года

44,7
млн
пасс-км

к соответствующему периоду
2022 года

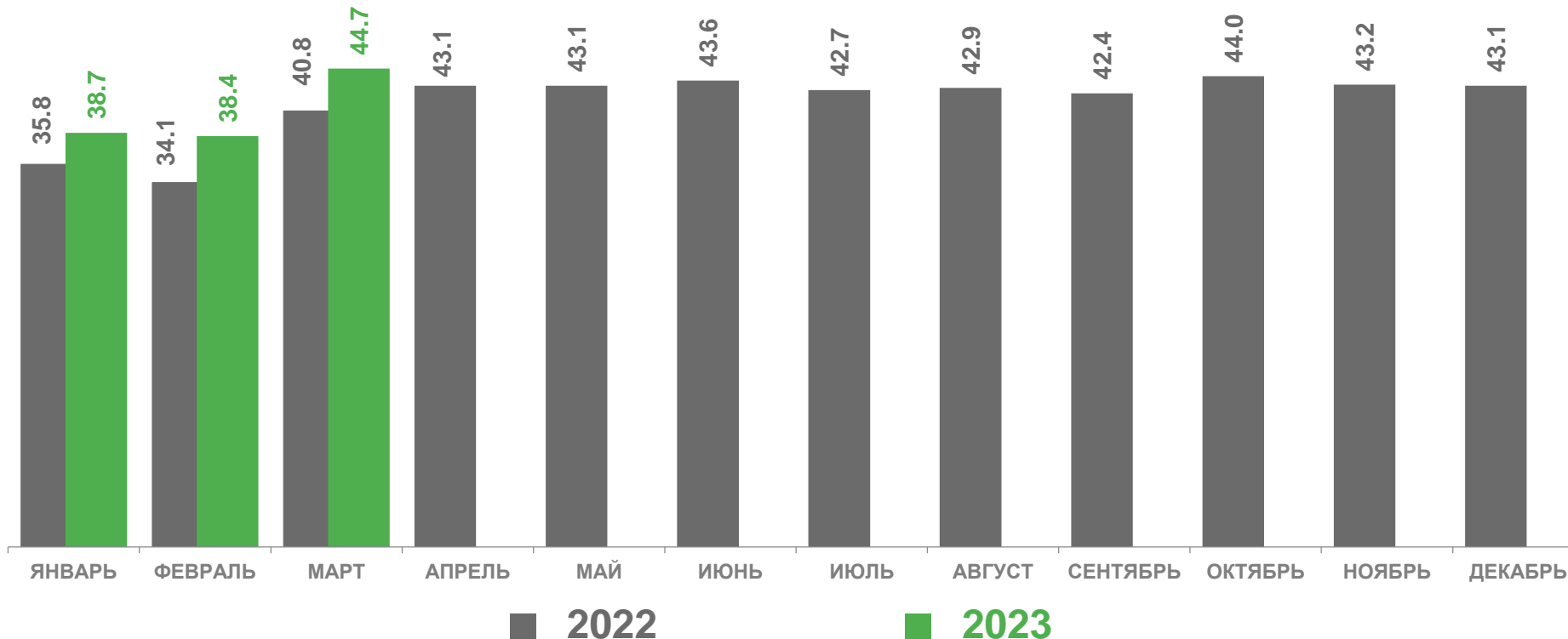
109,6%

в январе-марте 2023 года

121,8
млн
пасс-км

к соответствующему периоду
2022 года

110,0%



¹⁾ Данные приведены по юридическим лицам и индивидуальным предпринимателям (включая субъекты малого предпринимательства), осуществляющим перевозки пассажиров на коммерческой основе на маршрутах регулярного сообщения.



ДЕЯТЕЛЬНОСТЬ ПАССАЖИРСКОГО АВТОМОБИЛЬНОГО ТРАНСПОРТА ЛИПЕЦКОЙ ОБЛАСТИ¹⁾

В % К СООТВЕТСТВУЮЩЕМУ ПЕРИОДУ ПРЕДЫДУЩЕГО ГОДА

Пассажиروоборот

в марте 2023 года

44,7 млн пасс-км

к соответствующему периоду 2022 года

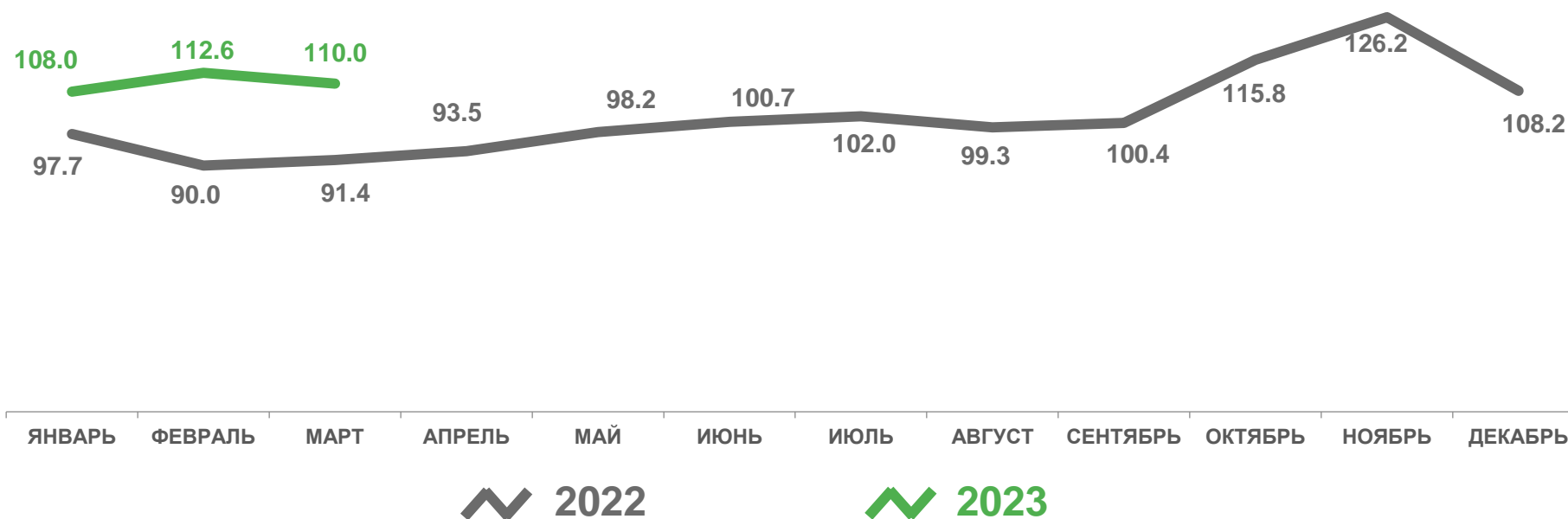
109,6%

в январе-марте 2023 года

121,8 млн пасс-км

к соответствующему периоду 2022 года

110,0%



¹⁾ Данные приведены по юридическим лицам и индивидуальным предпринимателям (включая субъекты малого предпринимательства), осуществляющим перевозки пассажиров на коммерческой основе на маршрутах регулярного сообщения.
Данные за февраль 2023 г. уточнены в связи с уточнением респондентами ранее представленных оперативных данных.



СВЕДЕНИЯ О ДОРОЖНО-ТРАНСПОРТНЫХ ПРОИСШЕСТВИЯХ¹⁾

ЕДИНИЦ

Число происшествий

в январе-марте 2023 года

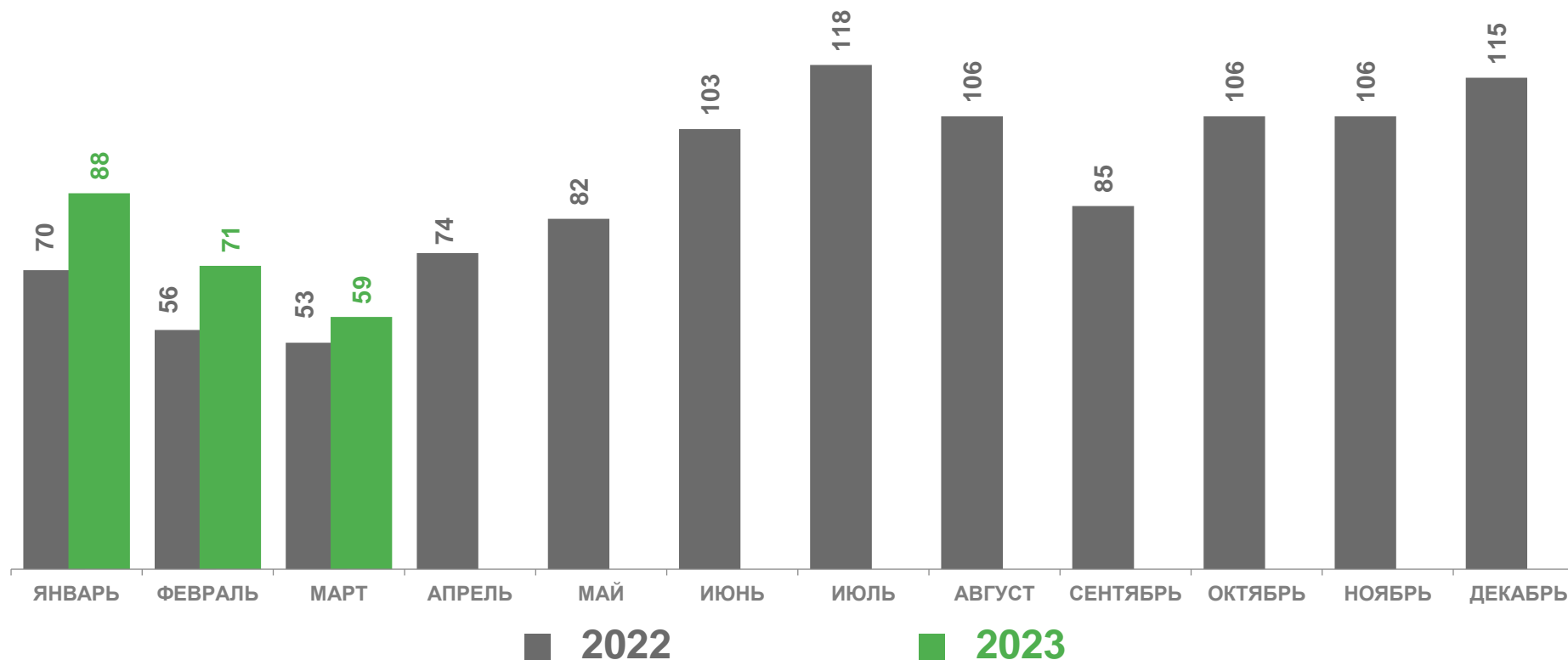
218 единиц

в январе-марте 2022 года

179 единиц

к соответствующему периоду
2022 года

121,8%



1) По данным УГИБДД УМВД России по Липецкой области.
Данные за январь, февраль 2023 г. уточнены в связи с уточнением данных УГИБДД УМВД России по Липецкой области.





КОЛИЧЕСТВО ПОСТРАДАВШИХ ПРИ ДОРОЖНО-ТРАНСПОРТНЫХ ПРОИСШЕСТВИЯХ¹⁾

В ЯНВАРЕ-МАРТЕ СООТВЕТСТВУЮЩЕГО ГОДА, ЧЕЛОВЕК

Число
погибших

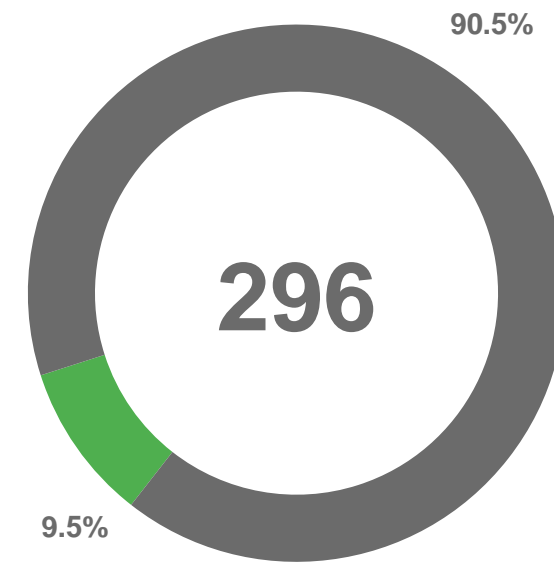
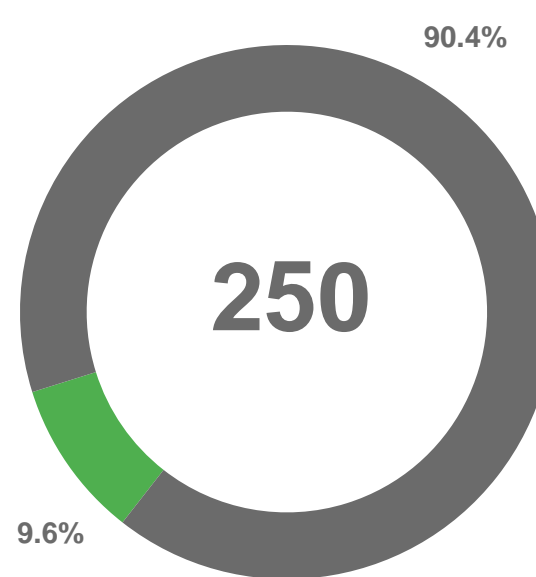
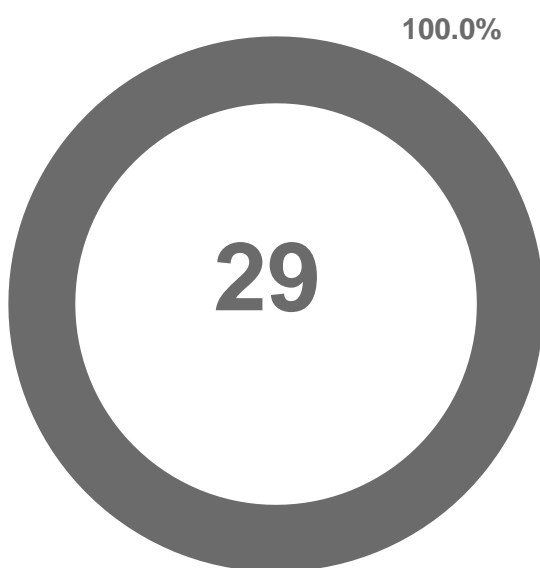
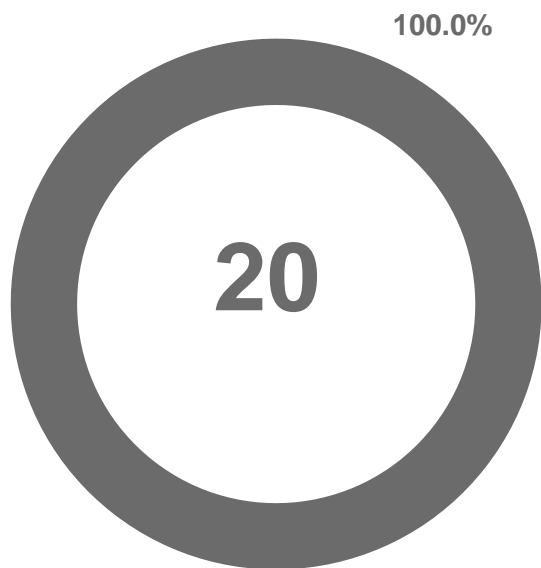
2022

2023

Число
раненых

2022

2023



■ Доля населения в возрасте 16 лет и старше

■ Доля детей в возрасте до 16 лет

¹⁾ По данным УГИБДД УМВД России по Липецкой области.